

# PRISSAMMENLIGNING

af samlede årlige omkostninger gældende fra 29. januar 2018

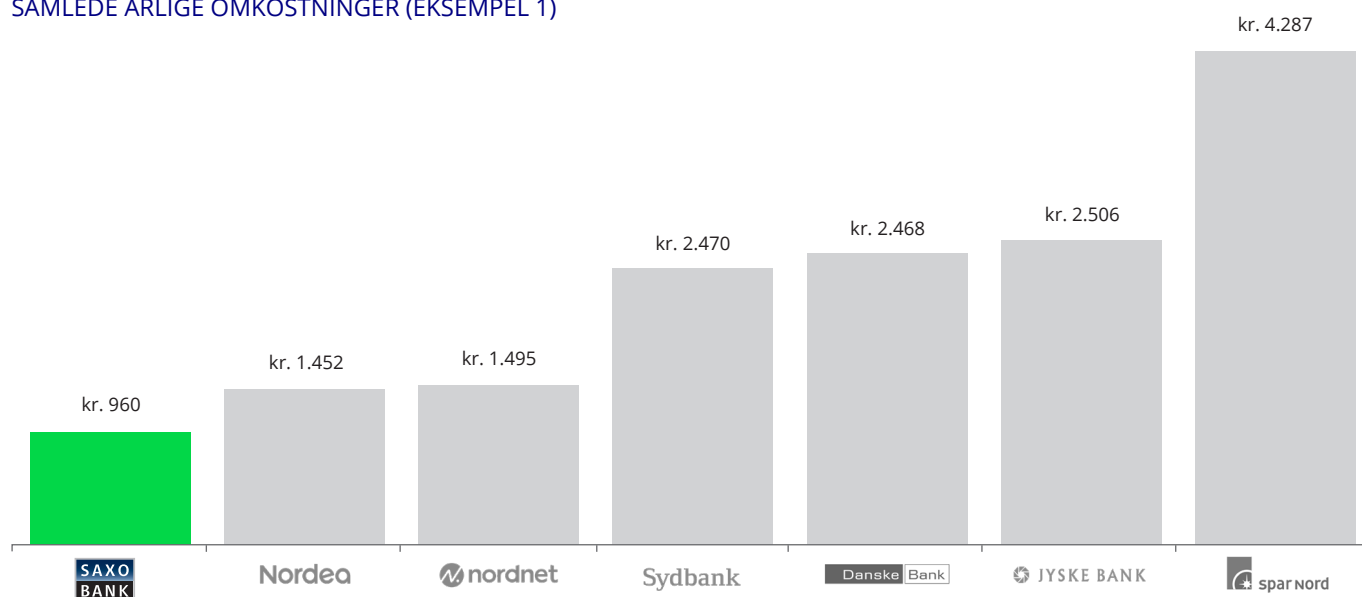


Alle eksempler forudsætter en handelsfrekvens på 2 handler per måned. 2/3 af handlerne og porteføljeværdien udgøres af danske aktier og 1/3 udgøres af amerikanske aktier med en kursværdi over 10\$.

## Eksempel 1

HANDELSSTØRRELSE: 20.000 KR. PER HANDEL.  
PORTEFØLJEVÆRDI: 200.000 KR.

### SAMLEDE ÅRLIGE OMKOSTNINGER (EKSEMPEL 1)



### OPDELING AF OMKOSTNINGER I EKSEMPEL 1

Udbyder	Samlede årlige omkostninger	Kurtage og udl. omkostninger	Valutaveksling	Depotomkostninger	Samlet årlig besparelse hos Saxo Bank	
Saxo Bank	kr. 960	kr. 480	kr. 480	kr. 0	-	-
Nordea	kr. 1.452	kr. 784	kr. 343	kr. 325	kr. 492	34%
Nordnet	kr. 1.495	kr. 1.095	kr. 400	kr. 0	kr. 535	36%
Sydbank	kr. 2.470	kr. 1.512	kr. 343	kr. 615	kr. 1.510	61%
Danske Bank	kr. 2.468	kr. 1.675	kr. 343	kr. 450	kr. 1.508	61%
Jyske Bank	kr. 2.506	kr. 1.680	kr. 329	kr. 497	kr. 1.546	62%
SparNord	kr. 4.287	kr. 3.280	kr. 343	kr. 665	kr. 3.327	78%

# PRISSAMMENLIGNING

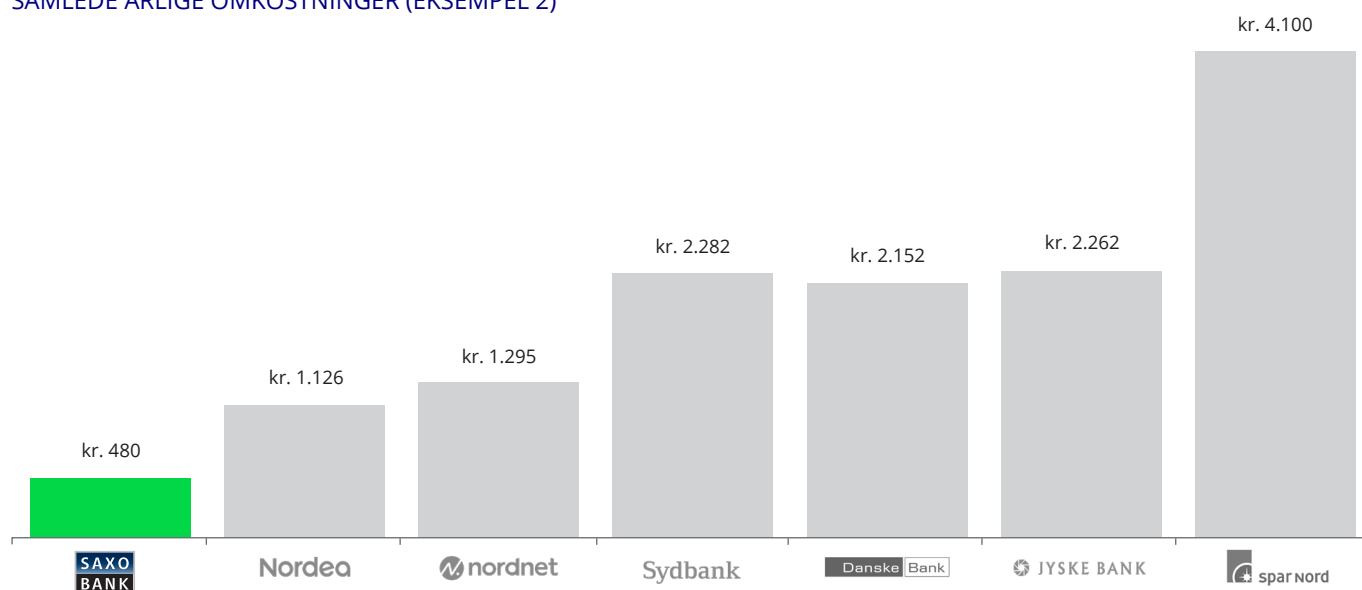
af samlede årlige omkostninger gældende fra 29. januar 2018



## Eksempel 2

HANDELSSTØRRELSE: 10.000 KR. PER HANDEL.  
PORTEFØLJEVÆRDI: 100.000 KR.

### SAMLEDE ÅRLIGE OMKOSTNINGER (EKSEMPEL 2)



### OPDELING AF OMKOSTNINGER I EKSEMPEL 2

Udbyder	Samlede årlige omkostninger	Kurtage og udl. omkostninger	Valutaveksling	Depotomkostninger	Samlet årlig besparelse hos Saxo Bank	
Saxo Bank	kr. 480	kr. 240	kr. 240	kr. 0	-	-
Nordea	kr. 1.126	kr. 696	kr. 171	kr. 259	kr. 646	57%
Nordnet	kr. 1.295	kr. 1.095	kr. 200	kr. 0	kr. 815	63%
Sydbank	kr. 2.282	kr. 1.496	kr. 171	kr. 615	kr. 1.802	79%
Danske Bank	kr. 2.152	kr. 1.656	kr. 171	kr. 325	kr. 1.672	78%
Jyske Bank	kr. 2.262	kr. 1.600	kr. 165	kr. 497	kr. 1.782	79%
SparNord	kr. 4.100	kr. 3.264	kr. 171	kr. 665	kr. 3.620	88%

# PRISSAMMENLIGNING

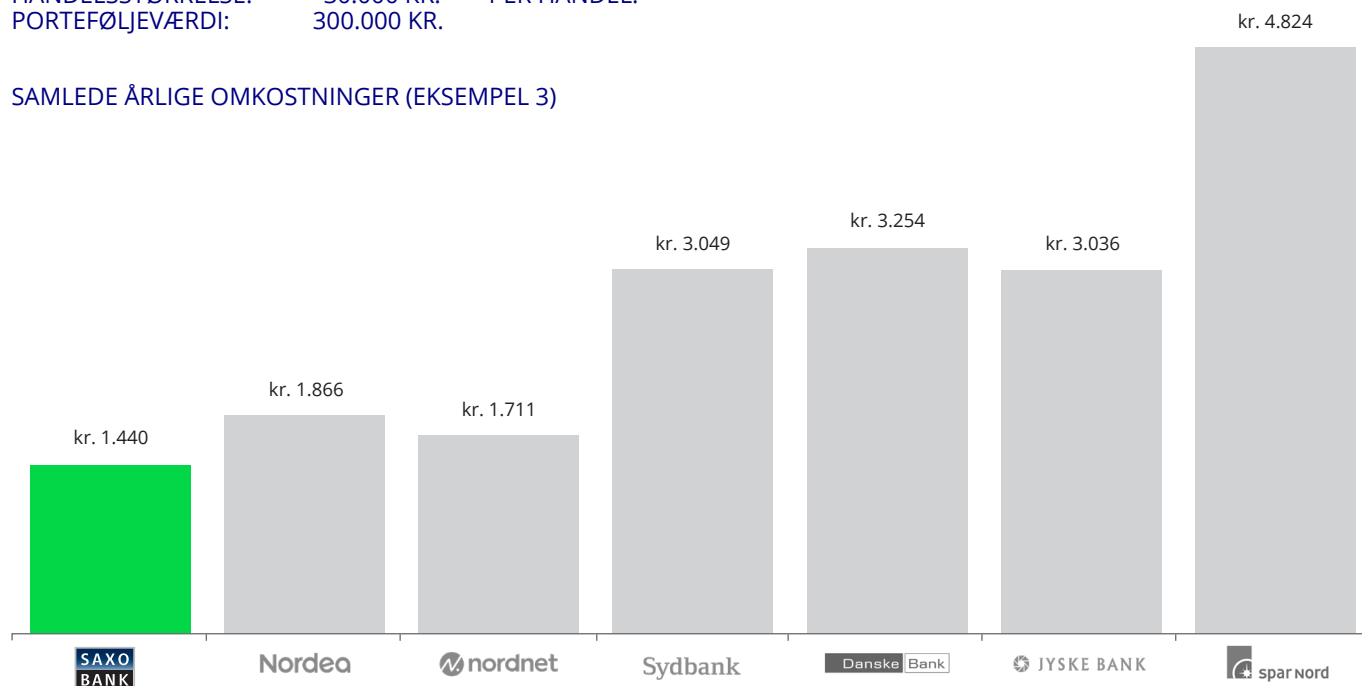
af samlede årlige omkostninger gældende fra 29. januar 2018



## Eksempel 3

HANDELSSTØRRELSE: 30.000 KR. PER HANDEL.  
PORTEFØLJEVÆRDI: 300.000 KR.

### SAMLEDE ÅRLIGE OMKOSTNINGER (EKSEMPEL 3)



### OPDELING AF OMKOSTNINGER I EKSEMPEL 3

Udbyder	Samlede årlige omkostninger	Kurtage og udl. omkostninger	Valutaveksling	Depotomkostninger	Samlet årlig besparelse hos Saxo Bank	
Saxo Bank	kr. 1.440	kr. 720	kr. 720	kr. 0	-	-
Nordea	kr. 1.866	kr. 960	kr. 514	kr. 392	kr. 426	23%
Nordnet	kr. 1.711	kr. 1.111	kr. 600	kr. 0	kr. 271	16%
Sydbank	kr. 3.049	kr. 1.920	kr. 514	kr. 615	kr. 1.609	53%
Danske Bank	kr. 3.254	kr. 2.165	kr. 514	kr. 575	kr. 1.814	56%
Jyske Bank	kr. 3.036	kr. 1.920	kr. 494	kr. 622	kr. 1.596	53%
SparNord	kr. 4.824	kr. 3.520	kr. 514	kr. 790	kr. 3.384	70%

# PRISSAMMENLIGNING

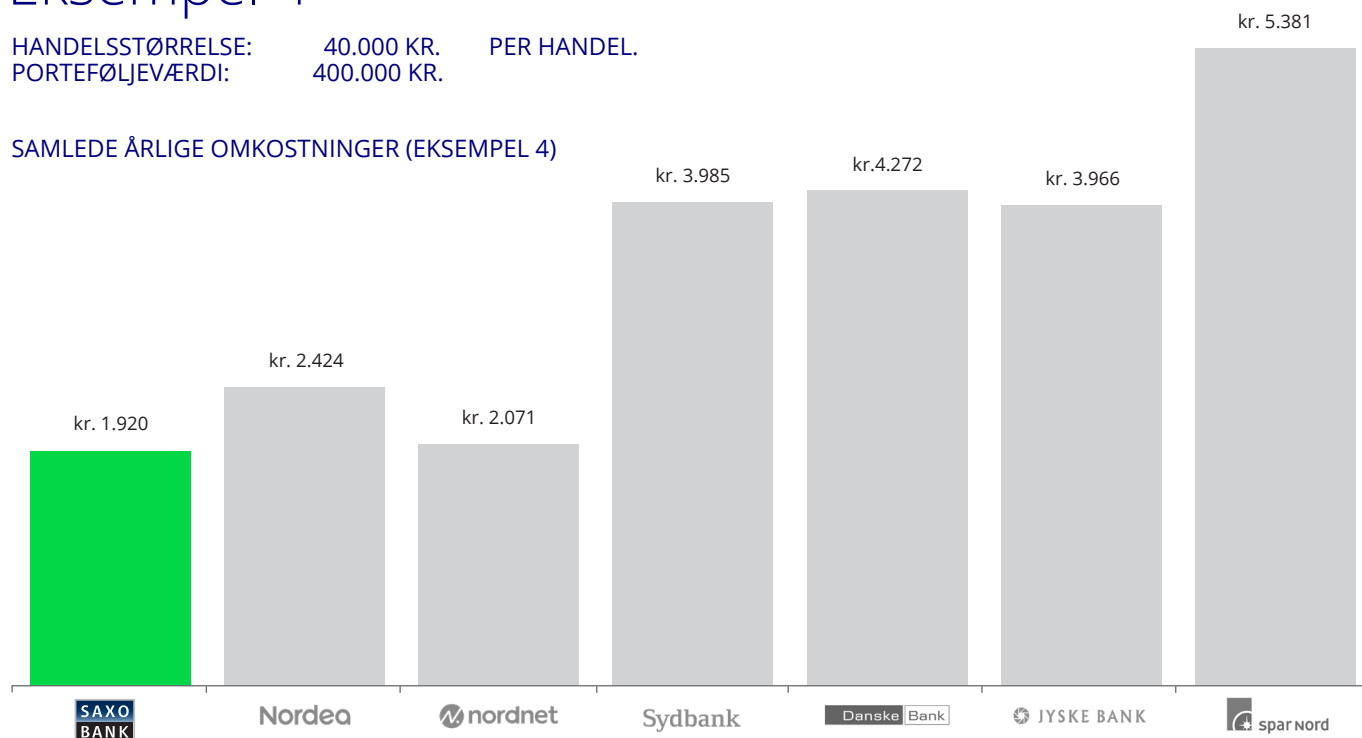
af samlede årlige omkostninger gældende fra 29. januar 2018



## Eksempel 4

HANDELSSTØRRELSE: 40.000 KR. PER HANDEL.  
PORTEFØLJEVÆRDI: 400.000 KR.

### SAMLEDE ÅRLIGE OMKOSTNINGER (EKSEMPEL 4)



### OPDELING AF OMKOSTNINGER I EKSEMPEL 4

Udbyder	Samlede årlige omkostninger	Kurtage og udl. omkostninger	Valutaveksling	Depot-omkostninger	Samlet årlig besparelse hos Saxo Bank	
Saxo Bank	kr. 1.920	kr. 960	kr. 960	kr. 0	-	-
Nordea	kr. 2.424	kr. 1.280	kr. 685	kr. 459	kr. 504	21%
Nordnet	kr. 2.071	kr. 1.271	kr. 800	kr. 0	kr. 151	7%
Sydbank	kr. 3.985	kr. 2.560	kr. 685	kr. 740	kr. 2.065	52%
Danske Bank	kr. 4.272	kr. 2.886	kr. 685	kr. 700	kr. 2.352	55%
Jyske Bank	kr. 3.966	kr. 2.560	kr. 659	kr. 747	kr. 2.046	52%
SparNord	kr. 5.381	kr. 3.760	kr. 685	kr. 935	kr. 3.461	64%

# PRISSAMMENLIGNING

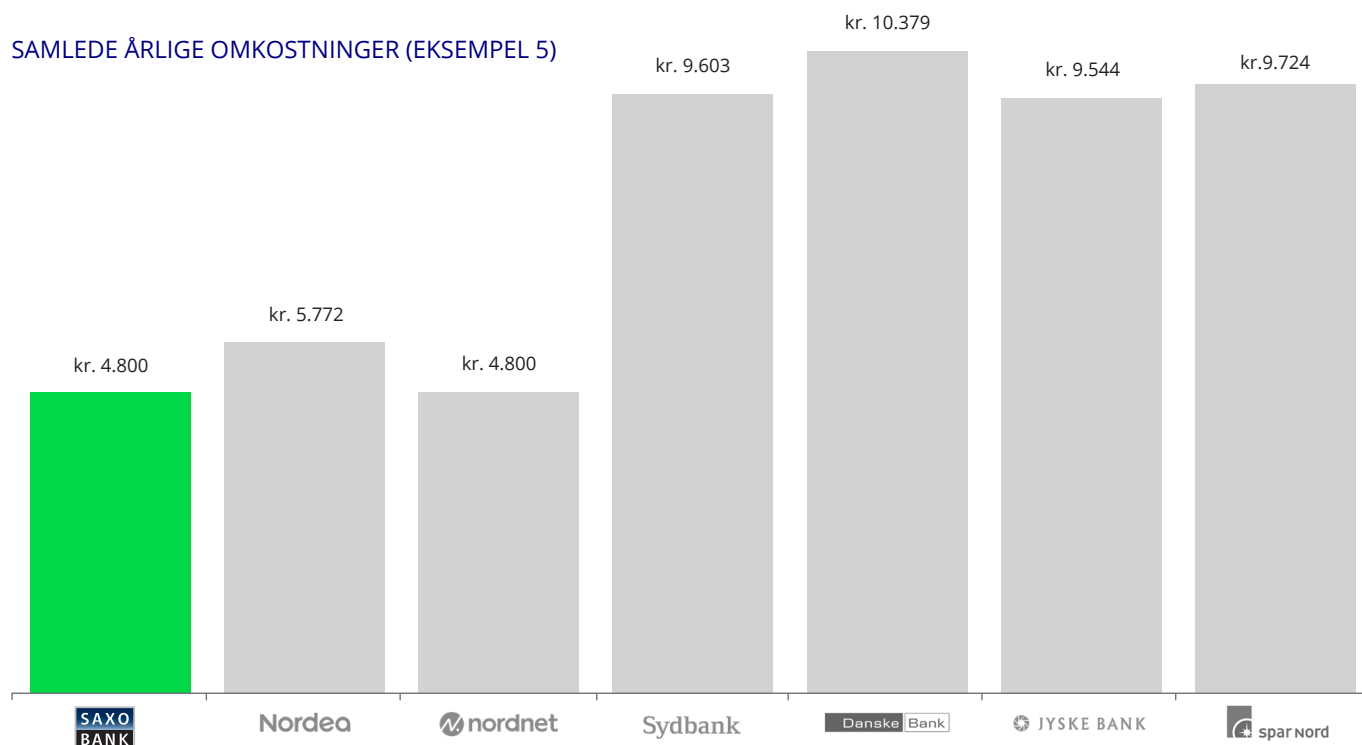
af samlede årlige omkostninger gældende fra 29. januar 2018



## Eksempel 5

HANDELSSTØRRELSE: 100.000 KR. PER HANDEL.  
PORTEFØLJEVÆRDI: 1.000.000 KR.

### SAMLEDE ÅRLIGE OMKOSTNINGER (EKSEMPEL 5)



### OPDELING AF OMKOSTNINGER I EKSEMPEL 5

Udbyder	Samlede årlige omkostninger	Kurtage og udl. omkostninger	Valutaveksling	Depot-omkostninger	Samlet årlig besparelse hos Saxo Bank	
Saxo Bank	kr. 4.800	kr. 2.400	kr. 2.400	kr. 0	-	-
Nordea	kr. 5.772	kr. 3.200	kr. 1.713	kr. 859	kr. 972	17%
Nordnet	kr. 4.800	kr. 2.800	kr. 2.000	kr. 0	kr. 0	0%
Sydbank	kr. 9.603	kr. 6.400	kr. 1.713	kr. 1.490	kr. 4.803	50%
Danske Bank	kr. 10.379	kr. 7.216	kr. 1.713	kr. 1.450	kr. 5.579	54%
Jyske Bank	kr. 9.544	kr. 6.400	kr. 1.647	kr. 1.497	kr. 4.744	50%
SparNord	kr. 9.724	kr. 6.200	kr. 1.713	kr. 1.810	kr. 4.924	51%

# PRISSAMMENLIGNING

af samlede årlige omkostninger gældende fra 29. januar 2018



## Sammenligning af priser og værktøjer

	SAXO BANK	NORDEA	NORDNET	SYDBANK	DANSKE BANK	JYSKE BANK	SPARNORD
Minimumkurtage på danske aktier	0 DKK	29 DKK	29 DKK	25 DKK	29 DKK	29 DKK	29 DKK
Kurtage på danske aktier	0,10%	0,10%	0,10%	0,15%	0,15%	0,15%	0,15%
Minimumkurtage amerikanske aktier*	0 DKK	29 DKK	89 DKK	129 DKK	149 DKK	150 DKK	350 DKK
Kurtage amerikanske aktier over 10\$	0,10%	0,20%	0,15%	0,50%	0,60%	0,50%	0,48%
Ingen depotgebyrer	✓	✗	✓	✗	✗	✗	✗
Online handel med aktier fra 36 børser	✓	✗	✗	✗	✗	✗	✗
Gratis adgang til teknisk analyse på platform	✓	✗	✗	✗	✗	✗	✗
Samme platform på tværs af computer, mobil og tablet	✓	✗	✗	✗	✗	✗	✗
Risikostyring med Stop Loss ordre	✓	✗	✓	✗	✗	✗	✗

\*Saxo Bank tilbyder aktiehandel uden minimumskurtage med aktier fra følgende lande: Danmark, Sverige, Norge, Finland, USA, Tyskland, England, Frankrig, Italien, Spanien, Schweiz, Holland, Belgien, Hong Kong og Australien.

# PRISSAMMENLIGNING

af samlede årlige omkostninger gældende fra 29. januar 2018



## SÅDAN HAR VI LAVET SAMMENLIGNINGEN AF SAMLEDE ÅRLIGE OMKOSTNINGER

Målet med sammenligningen er at illustrere de samlede årlige omkostninger for forskellige investortyper, der handler danske og amerikanske aktier og fører konto i danske kroner.

Priseksemplerne tager udgangspunkt i standardpriser og -vilkår for en almindelig aktieinvestor, der handler aktier med frie midler minimum 1 gang hver 6. måned.

Priseksemplerne indeholder alle omkostninger i forbindelse med handel med og opbevaring af danske og amerikanske aktier, herunder kurtage og eventuelle udenlandske omkostninger, omkostninger til valutaveksling og depotgebyrer.

## KURTAGE OG UDENLANDSKE OMKOSTNINGER

Kurtage og udenlandske omkostninger beregnes ved at multiplicere kurtagesatsen og satsen for udenlandske omkostninger med handelsstørrelsen. Hvis den beregnede kurtage og/eller de beregnede udenlandske omkostninger er lavere end udbyderens minimumskurtage eller -omkostning i forbindelse med handel, anvendes minimumssatsen i beregningen.

### Eksempel

Du køber eller sælger en dansk aktie for i alt 50.000 kr. Kurtagesatsen hos din bank er 0,1% og minimumskurtagen er 29 kr. Du betaler i alt  $0,1\% * 50.000 \text{ kr.} = 50 \text{ kr.}$  i kurtage

### Eksempel

Du køber eller sælger en amerikansk aktie (kursværdi > 10\$) for i alt 50.000 kr. Kurtagesatsen hos din bank er 0,15% og udenlandske omkostninger er 0,1%. Du betaler i alt  $(0,15\% + 0,1\%) * 50.000 \text{ kr.} = 125 \text{ kr.}$  i kurtage og udenlandske omkostninger

## OMKOSTNINGER TIL VALUTAVEKSLING

De samlede omkostninger til valutaveksling beregnes ved at multiplicere bankens procenttillæg eller -fradrag i forhold til middeltkursen på danske kroner mod den udenlandske valuta. Hvis udbyderen har angivet tillægget/fradraget som en absolut valutamarginal, omregnes valutamarginalen til en procentsats ved at dividere marginalen med den aktuelle kurs på danske kroner mod den udenlandske valuta.

### Eksempel

Du køber en amerikansk aktie for i alt 50.000 kr. Din banks procenttillæg i forhold til middeltkursen på danske kroner mod US dollars er 0,2%. Du betaler i alt  $0,2\% * 50.000 \text{ kr.} = 100 \text{ kr.}$  i omkostninger til valutaveksling

### Eksempel

Du sælger en amerikansk aktie for i alt 50.000 kr. Din banks valutamarginal er 0,013 kroner i forhold til middeltkursen på danske kroner mod US dollars, der lige nu er 6,1 kroner per dollar. Procentfradraget udgør således  $0,013 / 6,1 = 0,21\%$ . Du betaler i alt  $0,21\% * 50.000 \text{ kr.} = 105 \text{ kr.}$  i omkostninger til valutaveksling

## DEPOTGEBYRER

De samlede omkostninger til depotgebyrer beregnes ved at multiplicere udbyderens opbevaringsgebyrer (angivet i %) med den samlede porteføljestørrelse. Beregningen forudsætter, at porteføljeværdien er konstant igennem hele året. Omkostninger til beholdningsændringer samt faste årlige omkostninger indgår også i beregningen. Hvis de beregnede depotgebyrer er lavere end udbyderens minimumsgebyrer, anvendes minimumsgebyrerne i beregningen.

### Eksempel

Du ejer amerikanske aktier til en værdi af 200.000 kr., som du opbevarer i et depot igennem et år. Derudover foretager du i alt 10 handler med danske aktier. Depotgebyret for opbevaring af amerikanske aktier er 0,2% per år, og prisen for beholdningsændringer i din danske aktiebeholdning er 20 kr. per ændring. Du betaler i alt  $0,2\% * 200.000 \text{ kr.} + 10 * 20 \text{ kr.} = 600 \text{ kr.}$  i depotgebyrer

### Eksempel

Du foretager 20 handler med danske aktier i løbet af et år. Prisen for beholdningsændringer i din danske aktiebeholdning er 20 kr. per ændring, og det faste årlige depotgebyr er 89 kr. Du betaler i alt  $20 * 20 \text{ kr.} + 89 \text{ kr.} = 489 \text{ kr.}$  i depotgebyrer

## SÅDAN HAR VI LAVET SAMMENLIGNINGEN AF PRISER OG FORDELE

Målet med sammenligningen er at illustrere priser, vilkår og tilgængelige værktøjer for en almindelig aktiekunde, der investerer i danske og amerikanske aktier fra netbank eller tilsvarende løsning.

Sammenligningen er baseret på standardvilkårene for en almindelig aktiekunde, der handler aktier for frie midler minimum 1 gang hver 6. måned.

## KURTAGESATSER OG DEPOTGEBYRER

Vi har undersøgt kurtage, minimumskurtage og depotgebyrer for handel og opbevaring af danske og amerikanske aktier.

Hvis du handler for mere end 10 mio. kr. per kvartal, kan du få endnu bedre kurtagevilkår hos Saxo Bank. Se vores prisliste for mere information.

## ONLINE HANDEL MED AKTIER FRA 36 BØRSER

Vi har sammenlignet antallet af aktiebørser, som udbyderen giver adgang til igennem netbank eller tilsvarende onlineløsning. Hos Saxo Bank kan du handle aktier fra 36 aktiebørser online på handelsplatformen SaxoTraderGO, hvilket er det største udvalg blandt de undersøgte udbydere.

## GRATIS ADGANG TIL TEKNISK ANALYSE PÅ PLATFORMEN

Vi har undersøgt, om udbyderen tilbyder gratis adgang til et grafmodul, der giver kunden mulighed for at foretage teknisk analyse ved brug af f.eks. trend- og støtte-/modstandslinjer, glidende gennemsnit, momentum indikatorer og fibonacci niveauer.

Grafmodulet i SaxoTraderGO, der er gratis for aktiekunder hos Saxo Bank, giver mulighed for at foretage teknisk analyse fra computer, smartphone og tablet.

## SAMME PLATFORM PÅ TVÆRS AF COMPUTER, MOBIL OG TABLET

Vi har undersøgt om udbyderen tilbyder kunden adgang til den samme handelsplatform på tværs af enheder.

Dette indbefatter bl.a. muligheden for at gemme observationslister, starte og fortsætte arbejde i grafmodulet på tværs af enheder og en generel ensartet oplevelse på alle enheder.

## RISIKOSTYRING MED STOP LOSS ORDRE

Vi har undersøgt, om udbyderen tilbyder kunden at købe eller sælge sine aktier automatisk, hvis aktiekursen rammer et bestemt kursniveau. Denne funktionalitet kendes også som Stop Order eller Stop Loss.

Hos Saxo Bank kan du bruge Stop Loss ordrer til at styre din risiko på både danske og udenlandske aktier, herunder også amerikanske aktier.

# PRISSAMMENLIGNING

af samlede årlige omkostninger gældende fra 29. januar 2018



## REFERENCER

### Saxo Bank A/S

Kurtagesatser og omkostninger til valutaveksling:  
<https://www.home.saxo/da-dk/campaigns/aktiehandel>

### Nordea

Kurtagesatser:  
<https://www.nordea.dk/privat/produkter/opsparing-investering/investering/nordea-investor.html#tab=Kurtage>

Omkostninger til valutaveksling:  
<https://www.nordea.dk/erhverv/valutamarginaler.html>

Depotgebyrer og -omkostninger:  
[https://www.nordea.dk/Images/38-33858/Vilkaar\\_vaerdipapirhandel\\_detailkunder\\_2017-01-02.pdf](https://www.nordea.dk/Images/38-33858/Vilkaar_vaerdipapirhandel_detailkunder_2017-01-02.pdf) (side 10)

### Nordnet

Kurtagesatser og omkostninger til valutaveksling:  
<https://www.nordnet.dk/mux/web/nordnet/AFcourtage.html>

### Sydbank

Kurtagesatser:  
<https://www.sydbank.dk/privat/produkter/priser/netbank>  
(fanen "Gebyr for handel med værdipapirer")

Omkostninger til valutaveksling:  
Det har ikke været muligt at finde priser for valutaveksling i forbindelse med online aktiehandel hos Sydbank. Sydbank har per e-mail oplyst referencekurser på køb og salg af amerikanske dollars i forbindelse med aktiehandel, hvorfra følgende valutamarginal på amerikanske dollars er udledt: 0,013.

Depotgebyrer og -omkostninger:  
<https://www.sydbank.dk/inc/pdf/prisbog.pdf> (side 33)

### Danske Bank

Kurtagesatser:  
<https://danskebank.dk/PDF/PRISER-VILKAAR-FAKTAARK/Investering/Priser-for-handel-med-vaerdipapirer.pdf> (side 2)

Omkostninger til valutaveksling:  
<https://danskebank.dk/PDF/PRISER-VILKAAR-FAKTAARK/Betalinger/Valutamarginaler-paa-betalinger-til-og-fra-udlandet.pdf>

Depotgebyrer og -omkostninger:  
<https://danskebank.dk/PDF/PRISER-VILKAAR-FAKTAARK/Investering/priser-opbevaringsdepoter-pensionsdepoter-pantsatte-depoter.pdf>  
(side 1-2)

### Jyske Bank

Kurtagesatser:  
<https://www.jyskebank.dk/produkter/netbank/priser>

Omkostninger til valutaveksling:  
<https://www.jyskebank.dk/produkter/priser/valutamarginaler>

Depotgebyrer og -omkostninger:  
<https://www.jyskebank.dk/produkter/priser/investering/depotomk>

### SparNord

Kurtagesatser og depotgebyrer:  
<https://www.sparnord.dk/media/1147344/priser-investering-pr-15.pdf>  
(side 4)

Omkostninger til valutaveksling:  
<https://media.sparnord.dk/dk/privat/priser/udland.pdf> (side 3)

Priser, vilkår og valutakurser anvendt i beregningen er senest indhentet d. 24. august 2018.

SPECIALIST INDEN FOR HANDEL OG INVESTERING

SAXO BANK | PHILIP HEYMANS ALLÉ 15 | DK 2900 HELLERUP | PHONE + 45 3977 4001 | REUTERS HANDELSKODE: SAXO | WWW.HOME.SAXO