

Sectorbeleggen in thema's en trends

Investeren in de groeimarkten van de
toekomst

Hans Oudshoorn – Beleggerstrainer & auteur

Onderwerpen

- Sectorbeleggen: slim satellieten selecteren
- Infrastructuur: beleggen in cruciale voorzieningen én veiligheid
- Zeldzame aardmetalen: investeren in bedrijven achter de energietransitie en CO₂-reductie
- Healthcare en biotech: 'gezonde rendementen' voor de lange termijn
- Integraal: de aandachtspunten en risico's

Over het webinar

- U kunt het videoscherm vergroten
- U kunt online uw vragen stellen (chatten)
- Webinar duurt ongeveer 60 minuten
- U ontvangt de presentatie 24 uur na het webinar per e-mail
- Vanwege details kijk ik soms (veel) naar het scherm
- Onderzoeken (wetenschappelijk) belangrijke basis van deze sessie
- Beleggingstitels te verhandelen via alle Saxo platformen



Disclaimer

- De informatie die tijdens het webinar wordt besproken is niet bedoeld als individueel beleggingsadvies of als een individuele aanbeveling tot het doen van bepaalde beleggingen.
- De beloning van de spreker(s) staat/ stond/ zal niet direct of indirect in relatie (staan) met zijn (hun) specifieke aanbevelingen of standpunten.
- Ondanks het feit dat Saxo alle zorgvuldigheid in acht neemt bij het samenstellen van de inhoud van de webinars, en daarbij gebruik maakt van bronnen die betrouwbaar geacht worden, kan Saxo niet instaan voor de juistheid, volledigheid en actualiteit van de geboden informatie.
- Indien u zonder verificatie of advies gebruikmaakt van de verstrekte informatie, doet u dat voor eigen rekening en risico.
- Aan de informatie die tijdens het webinar wordt besproken kunnen geen rechten worden ontleend.
- De waarde van uw belegging kan fluctueren. In het verleden behaalde resultaten bieden geen garantie voor de toekomst

spaargeld

obligaties

beleggingsfondsen en ETF's

aandelen

opties

opties



Wat is de jaarlijkse groeivoet van de sector infrastructuur tussen nu en 2029?

Pollvraag

- A) 2%
- B) 4%
- C) 6%
- D) 8%


Infrastructuur

Beleggen in cruciale voorzieningen
én veiligheid

Infrastructuur

Wat is het?

- In het kort: alles wat nodig is om een land goed te laten draaien.
- Alle voorzieningen die noodzakelijk zijn om verplaatsing van mensen, goederen en eerste levensbehoeften mogelijk te maken
- Van land- en waterwegen, lucht- en zeehavens tot leidingen voor water, gas, elektriciteit en riolering



Infrastructuur

Wat is het nog meer?

- Tegenwoordig wordt ook de sector informatie- en communicatietechnologie (ICT) meegenomen in de definitie
- Het geheel van ICT-voorzieningen dat nodig is om een land, bedrijf of instelling, te ondersteunen bij een reeks van bedrijfskundige processen zoals financiën, logistiek, planning, verslaglegging, rapportages en communicatie
- Ook het beveiligen en beheren van de gebruikte (digitale) data hoort hier bij. Maar denk ook aan satellietverbindingen en telefonie.



Europa pompt 300 miljard in strijd met China om invloed en macht

Bron: <https://www.rtlnieuws.nl/economie/artikel/5271066/global-gateway-europese-commissie-miljarden-investeren-infrastructuur/>

01 december 2021 17:27

Aangepast: 01 december 2021 17:40



Voorzitter van de Europese Commissie Ursula von der Leyen tijdens de presentatie van de Global Gateway Strategy.

Beeld © EPA

Wereldwijd meer invloed uitoefenen door investeringen in onder andere glasvezelkabels, halfgeleiders en 5G. De zogenoemde Global Gateway Strategy is het langverwachte Europese tegenplan van de 'Nieuwe Zijderoute', waar China al een jaar of acht miljarden in pompt - en macht mee uitoefent.

Met de Global Gateway Strategy wil de Europese Commissie tot 2027 zo'n 300 miljard euro investeren in energie, transport en digitale infrastructuur. Dat geld moet deels uit bestaande en nieuwe Europese investeringsfondsen komen en deels van private investeerders.

Onderzoek: investeringen infrastructuur booster voor economie

🕒 *Leestijd van ongeveer 2 minuten*

Bron: <https://www.persberichten.nl/home/detail/ccdafa5a-c96e-461b-8628-3d09d2b97b17/title/infra-investeringen-booster-voor-de-economie>

De geplande overheidsinvesteringen in infrastructuurprojecten in de Verenigde Staten en Europa zullen een 'booster' zijn voor de economie in de komende jaren.

Dat meldt Euler Hermes, de grootste kredietverzekeraar ter wereld, op basis van onderzoek. De overheidsinvesteringen in infrastructuur stijgen zowel in de VS als Europa voor het eerst sinds tien jaar. In de VS nemen de investeringen in onder meer wegen, bruggen, spoorlijnen, havens, vliegvelden, elektrische installaties en internet toe tot 2,3 procent van het bruto binnenlands product (bbp) in 2030. In Europa is de duur van de investeringen korter. In Duitsland, de grootste economie van de eurozone, lopen de investeringen op tot ruim 1 procent van het bbp in 2027 en in Frankrijk tot 2,5 procent.

Door de investeringen stijgt het Amerikaanse bbp de komende drie jaar met 0,9 procentpunt. In Europa zal de impact het grootst zijn in Spanje (plus 0,9 procentpunt) en het kleinst in Duitsland (plus 0,35 procentpunt).

Een belangrijk bijkomend effect is dat investeringen in duurzame infrastructuur de overgang naar een koolstofarme economie financieren. Volgens Johan Geeroms, directeur risicobeheer Benelux bij Euler Hermes, zijn investeringen in de bijbehorende infrastructuur "onontbeerlijk" in de transitie naar emissievrije energie. Als voorbeeld noemt Geeroms investeringen in extra netcapaciteit om aan de toenemende vraag naar elektriciteit te kunnen voldoen.

De overheidsinvesteringen hebben volgens Geeroms ook een belangrijke signaalfunctie. "Het wekt vertrouwen in de toekomst en stimuleert daardoor ook de particuliere investeringen." Volgens de researchafdeling van Euler Hermes trekken de huidige infrastructuurplannen tot 2025 jaarlijks tot 100 miljard dollar aan particulier kapitaal aan in de VS. In Europa verschilt dat per land. In Frankrijk is dat zo'n 50 miljard euro en in Duitsland 10 miljard euro.

De investeringen van de overheid en de particuliere sector zijn echter niet voldoende om de energietransitie te bekostigen. Euler Hermes schat dat de VS jaarlijks 210 miljard dollar tekortkomen om de beoogde doelstellingen te halen. Het jaarlijkse investeringstekort voor de vier grootste Europese economieën wordt geschat op bijna 140 miljard euro.

Bron: ANP

De ontwikkeling van de sector infrastructuur

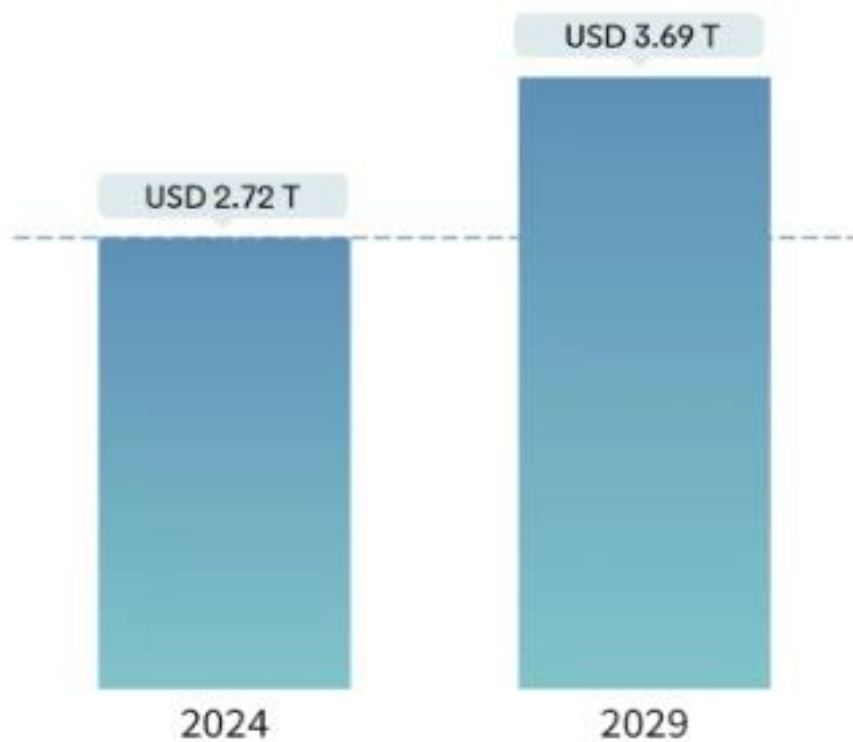
Wat zeggen onderzoekers?

- Denktank Mordor Intelligence: [Infrastructure Sector Market Size & Share Analysis - Growth Trends & Forecasts \(2024-2029\)](#)
- Markt in 2030 US\$3,690 miljard

Infrastructure Sector Market

Market Size in USD Trillion

CAGR 6.27%



Source : Mordor Intelligence



Study Period

2020 - 2029

Market Size (2024)

USD 2.72 Trillion

Market Size (2029)

USD 3.69 Trillion

CAGR (2024 - 2029)

6.27 %

Fastest Growing Market

North America

Largest Market

Asia-Pacific

Major Players



*Disclaimer: Major Players sorted in no particular order

De ontwikkeling van de sector infrastructuur

Verstedelijking voedt gunstig klimaat

- World Economic Forum: in 2050 woont $\approx 68\%$ van de mensen in steden
- Global Infrastructure Basel: 75% van de benodigde infrastructuur daarvoor bestaat nog niet
- Organisation for Economic Cooperation and Development: tot 2030 $\approx 4,9$ trillion USD aan investeringen per jaar nodig

Kempen (Lux) Global Listed Infrastructure Fd Class

AN EURAcc |



Bronze



Hoe heeft dit fonds gepresteerd?

31-01-2024

Ontwikkeling van EUR 1000 (EUR)

Uitgebreide Grafiek



	2020	2021	2022	2023	2024
● Fonds	-7,8	22,2	3,2	-0,7	-0,8
● +/-Cat	-1,8	3,5	8,0	-1,5	0,5
● +/-Idx	5,8	1,8	-3,1	-3,9	0,7

Categorie: Aandelen Sector Infrastructuur

Categorie Benchmark: S&P Global Infrastructure T...

Kerngegevens

Koers
27-02-2024 EUR 36,48

Rendement 1 Dag -1,59%

Morningstar Categorie™ Aandelen Sector Infrastructuur

Vestigingsland Luxemburg

ISIN LU1890810655

Grootte Fonds (Mil)
27-02-2024 EUR 157,48

Grootte Fondsklasse (Mil)
27-02-2024 EUR 100,10

Aankoopkosten (Max) -

Lopende Kosten Factor
30-11-2023 1,00%

Veldspeler 1

Automatisch herbeleggen

- **Kempen Global Listed Infrastructure Fund – Class AN Acc \approx € 36,48**
- ISIN LU1890810655
- Fysiek: bedrijven (34) als Jiangsu Expressway, Equinix, National Grid en Next Era Energy
- Dividendrendement \approx 3,15% per jaar \rightarrow automatisch herbeleggen
- Kostenratio \approx 1,00%
- Info [Kempen-website](#)
- Correlatie aandelenmarkten \approx 0,5 \rightarrow verdedigende middenvelder
- KW \approx 17,2
- Ook beschikbaar via AutoInvest

iShares Global Infrastructure UCITS ETF USD (Dist)

(EUR) | INFR



Hoe heeft dit fonds gepresteerd?

31-01-2024

Ontwikkeling van EUR 1000 (EUR)

Uitgebreide Grafiek



	2020	2021	2022	2023	2024
Fonds	-10,2	26,8	-0,7	-3,1	0,4
+/-Cat	-4,3	8,1	4,1	-3,9	1,7
+/-Idx	3,3	6,4	-7,1	-6,3	1,9

Categorie: Aandelen Sector Infrastructuur

Categorie Benchmark: S&P Global Infrastructure T...

Kerngegevens

slotkoers 27-02-2024	EUR 27,36
Rendement 1 Dag	0,07%
Morningstar Categorie™	Aandelen Sector Infrastructuur
Vestigingsland	Ierland
Volume	2919
Beurs	EURONEXT AMSTERDAM
ISIN	IE00B1FZS467
Grootte Fonds (Mil) 27-02-2024	USD 1449,83
Grootte Fondsklasse (Mil) 27-02-2024	USD 1446,37
Lopende Kosten Factor 01-12-2023	0,65%

Veldspeler 2

Cash dividend

- **iShares Global Infrastructure UCITS ETF \approx € 27,44**
- ISIN IE00B1FZS467
- Fysiek: bedrijven (251) als Union Pacific, American Tower, Canadian National Railway en Duke Energy
- Dividendrendement \approx 2,5% per jaar \rightarrow uitkering per kwartaal, doorgaans in feb/mei/aug/nov
- Kostenratio \approx 0,65%
- Info [iShares-website](#)
- Correlatie aandelenmarkten \approx 0,5 \rightarrow verdedigende middenvelder
- KW \approx 19,45
- Ook beschikbaar via AutoInvest

Belegt u al in zeldzame aardmetalen?

Pollvraag

- A) Ja, voor een groot deel van de portefeuille ($\geq 75\%$)
- B) Ja, voor $\approx 50\%$ van de portefeuille
- C) Ja, maar voor $\approx 25\%$ van de portefeuille
- D) Niet of nauwelijks, wel heeft het m'n investeringsinteresse
- E) Nee, en dat gaat ook niet gebeuren

Zeldzame aardmetalen

Investeren in bedrijven achter de energietransitie en CO₂-reductie

Zeldzame aardmetalen

Wat zijn het?

- Zeventien zware scheikundige elementen die van nature in het heelal voorkomen
- Over de hele wereld te vinden, maar worden 'zeldzaam' genoemd omdat ze moeilijk te winnen zijn
- Ze worden nooit gevonden in hoge concentraties en zijn over het algemeen vermengd met elkaar of met radioactieve elementen

Rare Earth and Strategic Metal Applications

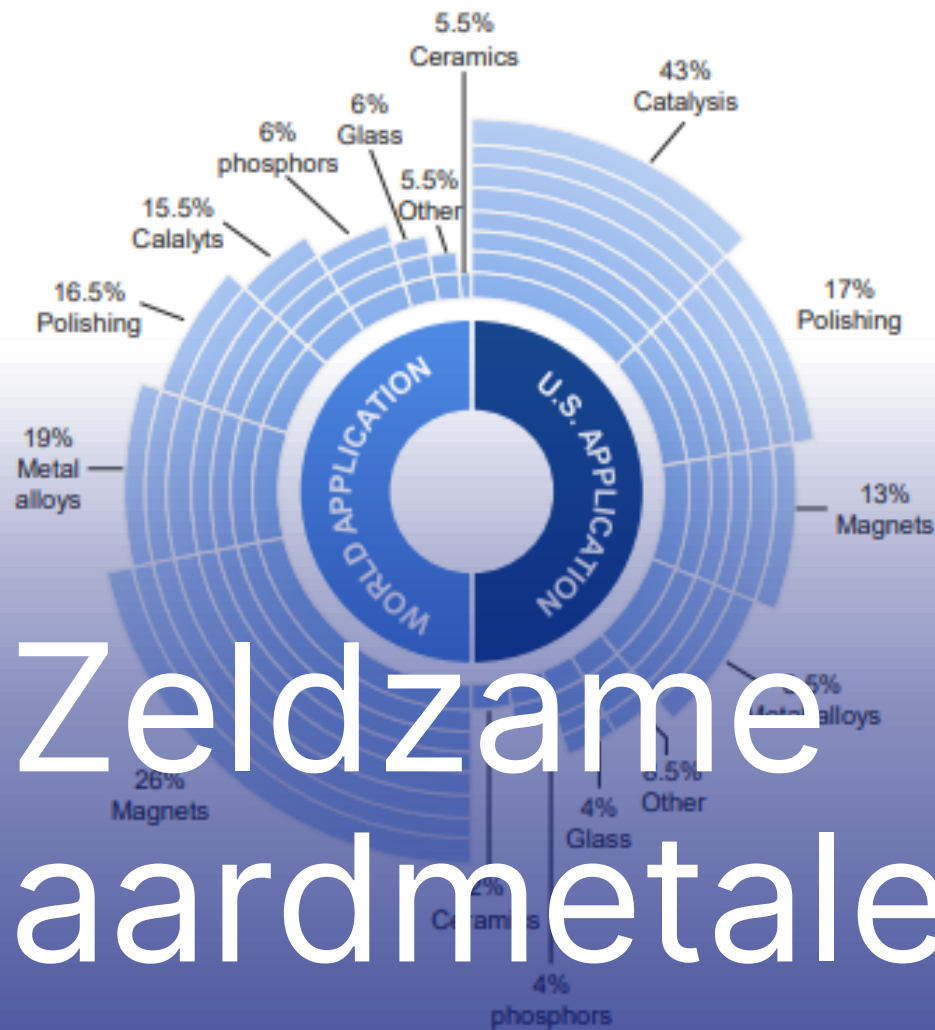
Common Uses For Rare Earth and Strategic Metals

Rare Earths	Various parts of electric and hybrid vehicles; air conditioners; wind power generators; fluorescent lights; plasma screens; portable computers; handheld electronic devices
Lithium	Electric and hybrid vehicle batteries
Molybdenum	Missile and aircraft parts; petroleum refining ; filament material; ultra-high strength steels
Titanium	Aerospace jet engines, missiles, and space crafts; chemical industrial process; medical prosthetics; dental instruments and implants; mobile phones
Cobalt	Surgical instruments; cutting tools and drills used in metal-working and mining; medical prosthetics; batteries
Tungsten	Lightbulb filaments; television tubes; X-ray tubes; super alloys; cutting tools and drills
Manganese	Disposable dry cells and batteries; stainless steels; aluminum alloys
Gallium	Semiconductors and LED lights
Chromium	Jet engines and gas turbines; cookware and cutlery; magnetic tape used in audio recording; blast furnaces and cement kilns
Tantalum	Electronic components; metalworking equipment; jet engine components; chemical process equipment, nuclear reactors; missile parts
Germanium	Semiconductor material; fiber optic systems and infrared optics; solar electric applications
Indium	LCD television displays; LED lights; solar cells

Source: VanEck. See important disclosures at end.

Zeldzame aardmetalen

Welke sectoren gebruiken ze?



Magnetics

- Computer Hard drives
- Disk drive Motors
- Anti-lock brakes
- Automotive parts
- Frictionless bearings
- Magnetic Refrigeration
- Microwave power tubes
- Power Generation
- Microphones & Speakers
- Communication systems
- MRI

Nd Tb Dy Pr

Metal alloys

- NiMH Batteries
- Fuel Cells
- Steel
- Super alloys
- Aluminum/Magnesium

Nd Y La Ce Pr

Defense

- Satellite communications
- Guidance systems
- Aircraft structures
- Fly-by-Wire

Nd Eu Tb Dy Y Lu Sm Pr La

Catalysts

- Petroleum refining
- Catalytic converter
- Fuel additives
- Chemical processing
- Air pollution controls

Nd La Ce Pr

Glass & polishing

- Polishing compounds
- Pigments & coatings
- UV resistant Glass
- Photo-Optical Glass

Nd Y La Ce Pr

Ceramics

- Capacitors
- Sensors
- Colorants
- < >
- Refractories

Nd Y Eu Dy Lu Gd La Ce Pr

Phosphors

- Display phosphors-CRTLPDLCD
- Fluorescents
- Medical imaging
- Lasers
- Fiber Optics

Nd Eu Tb Y Er Gd Ce Pr

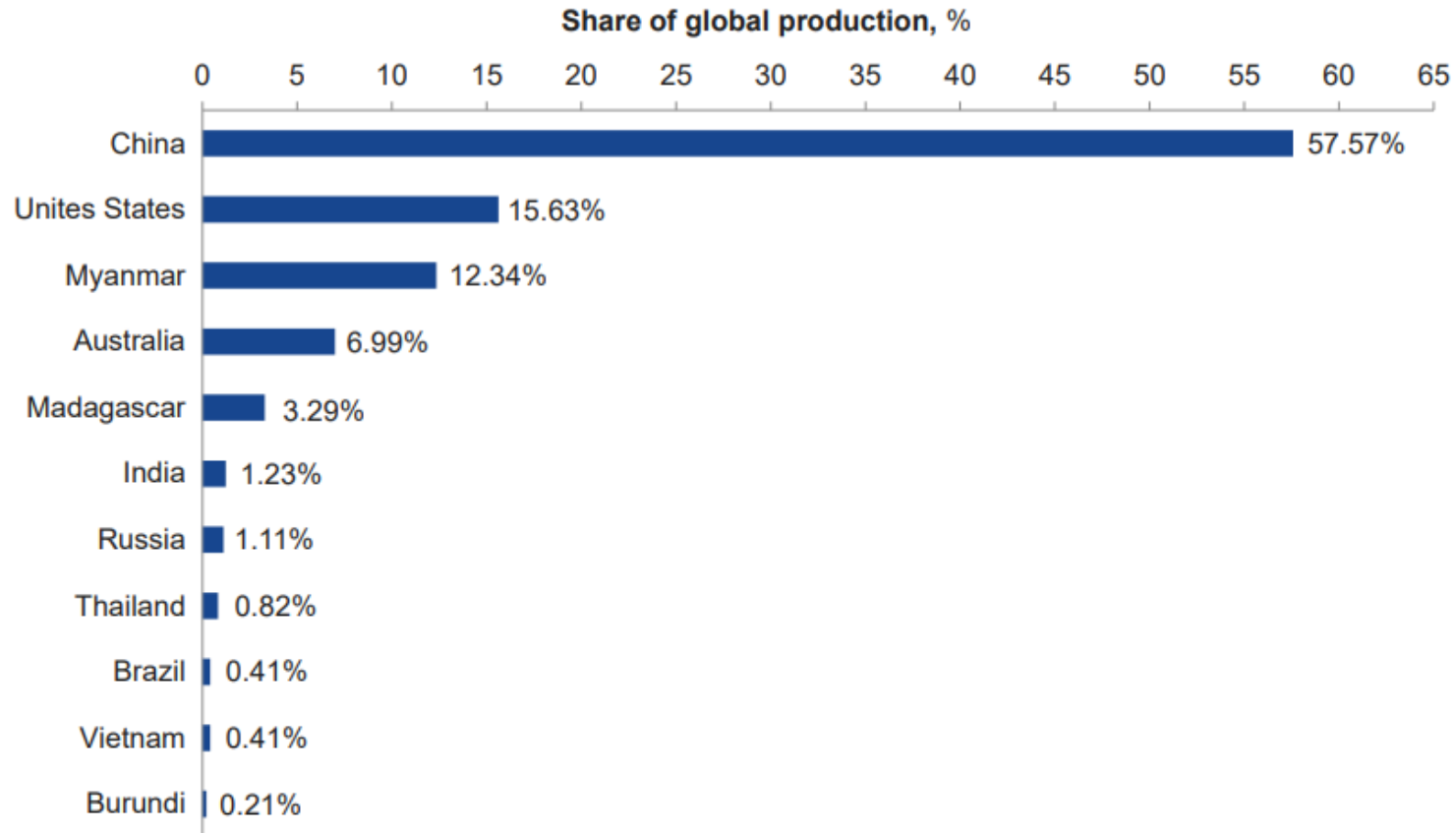
Zeldzame aardmetalen

Basis voor drie grote trends in de samenleving

- Digitalisering: essentieel voor vitale onderdelen van computers, telefoons, beeldschermen en chips
- Energie transitie: gebruik maken van de magnetische eigenschappen van deze metalen voor windturbines en batterijen van elektrische voertuigen
- Defensie sector: essentiële grondstoffen voor radars en straaljagers

Production Concentrated in China

Distribution of rare earths production worldwide as of 2020, by country



Source: US Geological Survey | © Statista 2021 | Additional information: Worldwide: 2020

Major Players in Rare Earth and Strategic Metals

Company	Country	Metal Involvement*
Zhejiang Huayou Cobalt Co Ltd	China	Cobalt
China Northern Rare Earth Group High-Te	China	Rare Earths
Shenghe Resources Holding Co Ltd	China	Titanium, Zircon
Pilbara Minerals Ltd	Australia	Lithium, Tantalum
Lynas Rare Earths Ltd	Australia	Cerium, Lanthanum, Neodymium, Praseodymium
Allkem Ltd	Australia	Lithium
Xiamen Tungsten Co Ltd	China	Molybdenum, Tungsten
Ganfeng Lithium Co Ltd	China	Lithium
Lithium Americas Corp	Canada	Lithium
Mp Materials Corp	United States	Neodymium, Praseodymium, Rare Earths

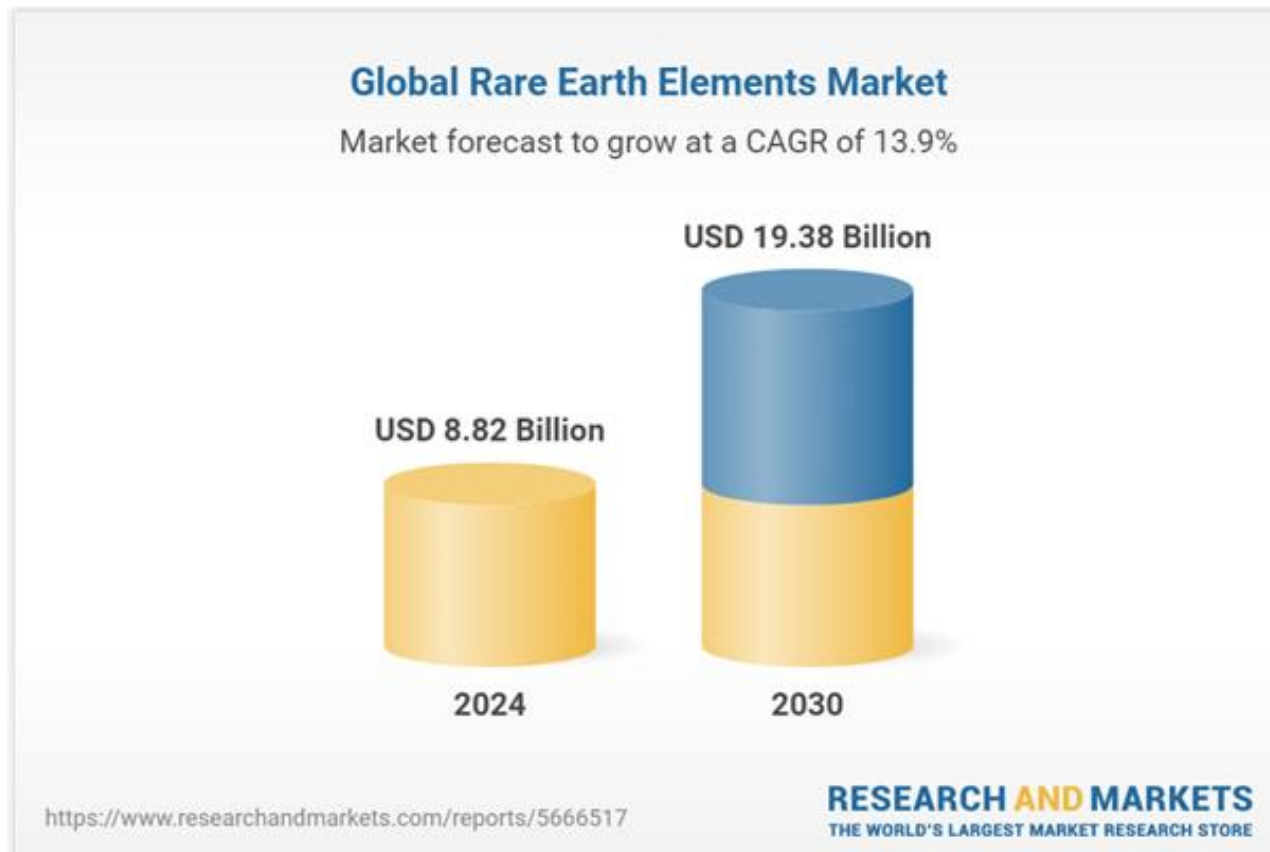
*Metals involvement indicates the rare earth and/or strategic metals a company was involved in at the time of this report. It may not be comprehensive and may not be inclusive of non-rare earth/strategic metals. Involvement is based on publicly available information provided by each company and is not meant to indicate revenue or assets attributed to metals.

Source: VanEck; company reports. Data as of 30 June 2022. See important disclosures at end.

Defensie: de ontwikkeling van de markt

Wat zeggen onderzoekers?

- Onderzoeks-adviesbureau Research and Markets: [Global Rare Earth Elements Market Forecast \(2024-2030\)](#)
- Markt in 2030 US\$19,38 miljard



Meer weten?

Educatie en inspiratie, visie en tips

- Dinsdag 5 maart 'Twee Robeco beleggingsfondsen onder de loep'
- Dinsdag 12 maart 'Dure fouten voorkomen'
- Volg Hans op Twitter
- Tijd voor een (opfris-)cursus of op zoek naar een nuttig cadeau?

VanEck Rare Earth and Strategic Metals UCITS ETF

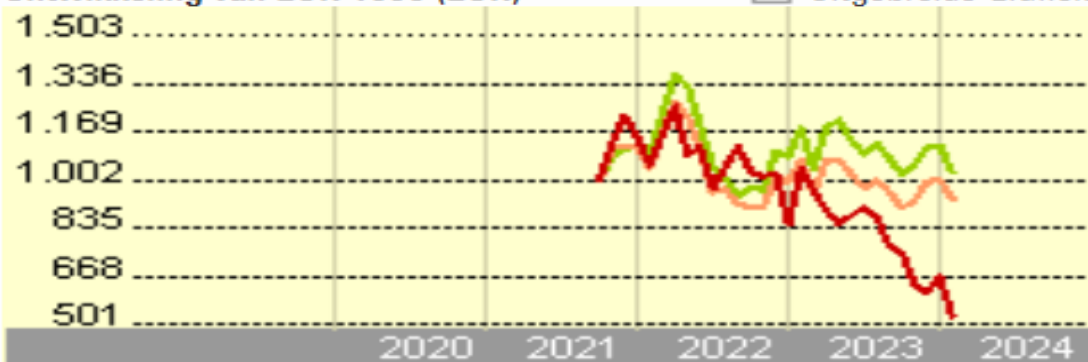
A USD Acc (EUR) | VVMX | Bronze

Hoe heeft dit fonds gepresteerd?

31-01-2024

Ontwikkeling van EUR 1000 (EUR)

Uitgebreide Grafiek



Jaar	Fonds	+/-Cat	+/-Idx
2020	-	-	-
2021	-	-	-
2022	-26,5	-15,7	-22,7
2023	-21,2	-22,1	-25,0
2024	-20,5	-13,8	-12,1

Categorie: Aandelen Sector Edelmetalen

Categorie Benchmark: Morningstar Gbl Gold NR USD

Kerngegevens

slotkoers 27-02-2024	EUR 8,78
Rendement 1 Dag	2,00%
Morningstar Categorie™	Aandelen Sector Edelmetalen
Vestigingsland	Ierland
Volume	15613
Beurs	DEUTSCHER KASSENVEREIN AG GRUPPE DEUTSCHE BOERSE
ISIN	IE0002PG6CA6
Grootte Fonds (Mil) 27-02-2024	USD 80,47
Grootte Fondsklasse (Mil) 27-02-2024	USD 80,47
Lopende Kosten Factor 01-01-2023	0,60%

Veldspeler 3

Automatisch herbeleggen

- **VanEck Rare Earth and Strategic Metals UCITS ETF \approx € 8,78**
- ISIN IE0002PG6CA6, Duitse beurs
- Volgt de [MVIS Global Rare Earth/Strategic Metals Index](#)
- Fysiek: bedrijven (27) als Arcadium Lithium, Pilbara Minerals, Albemarle en Lynas Rare Earths
- Dividendrendement \approx 1% per jaar \rightarrow automatisch herbeleggen
- Kostenratio \approx 0,59%
- Info [VanEck-website](#)
- KW \approx 6,54
- Ook beschikbaar via AutoInvest

iShares Essential Metals Producers UCITS ETF USD


Acc (USD) | METL | Gold

Hoe heeft dit fonds gepresteerd?

31-01-2024

Ontwikkeling van EUR 1000 (EUR)

 Uitgebreide Grafiek



Year	Fonds	+/-Cat	+/-Idx
2020	-	-	-
2021	-	-	-
2022	-	-	-
2023	-	-	-
2024	-7,3	-4,0	-2,9

Categorie: Aandelen Sector Grondstoffen

Categorie Benchmark: Morningstar Gbl Upstm Nat R...

Kerngegevens

slotkoers 27-02-2024	USD 4,65
Rendement 1 Dag	1,43%
Morningstar Categorie™	<u>Aandelen Sector Grondstoffen</u>
Vestigingsland	Ierland
Volume	0
Beurs	EURONEXT AMSTERDAM
ISIN	IE000ROSD5J6
Grootte Fonds (Mil) 27-02-2024	USD 9,30
Grootte Fondsklasse (Mil) 27-02-2024	USD 9,30
Lopende Kosten Factor 19-10-2023	0,55%

Veldspeler 4

Automatisch herbeleggen

- **iShares Essential Metals Producers UCITS ETF \approx € 4,27**
- ISIN IE000ROSD5J6, beurs van Amsterdam
- Volgt de [S&P Global Essential Metals Producers Index USD NTR](#)
- Fysiek: bedrijven (84) als Freeport-McMoRan, Anglo American, Wheaton Precious Metals en Antofagasta
- Dividendrendement \approx 2% per jaar \rightarrow automatisch herbeleggen
- Kostenratio \approx 0,55%
- Info [iShares-website](#)
- KW \approx 8,86
- Niet beschikbaar via AutoInvest

Belegt u al in de sector gezondheidszorg?

Pollvraag

- A) Ja, sinds jaar en dag
- B) Ja, maar pas sinds kort (weer)
- C) Op dit moment niet, maar ik heb dat wel gedaan
- D) Op dit moment niet, maar ik heb de sector wel (weer) op mijn radar
- E) Nee, en dat ben ik ook niet van plan

Healthcare en biotech

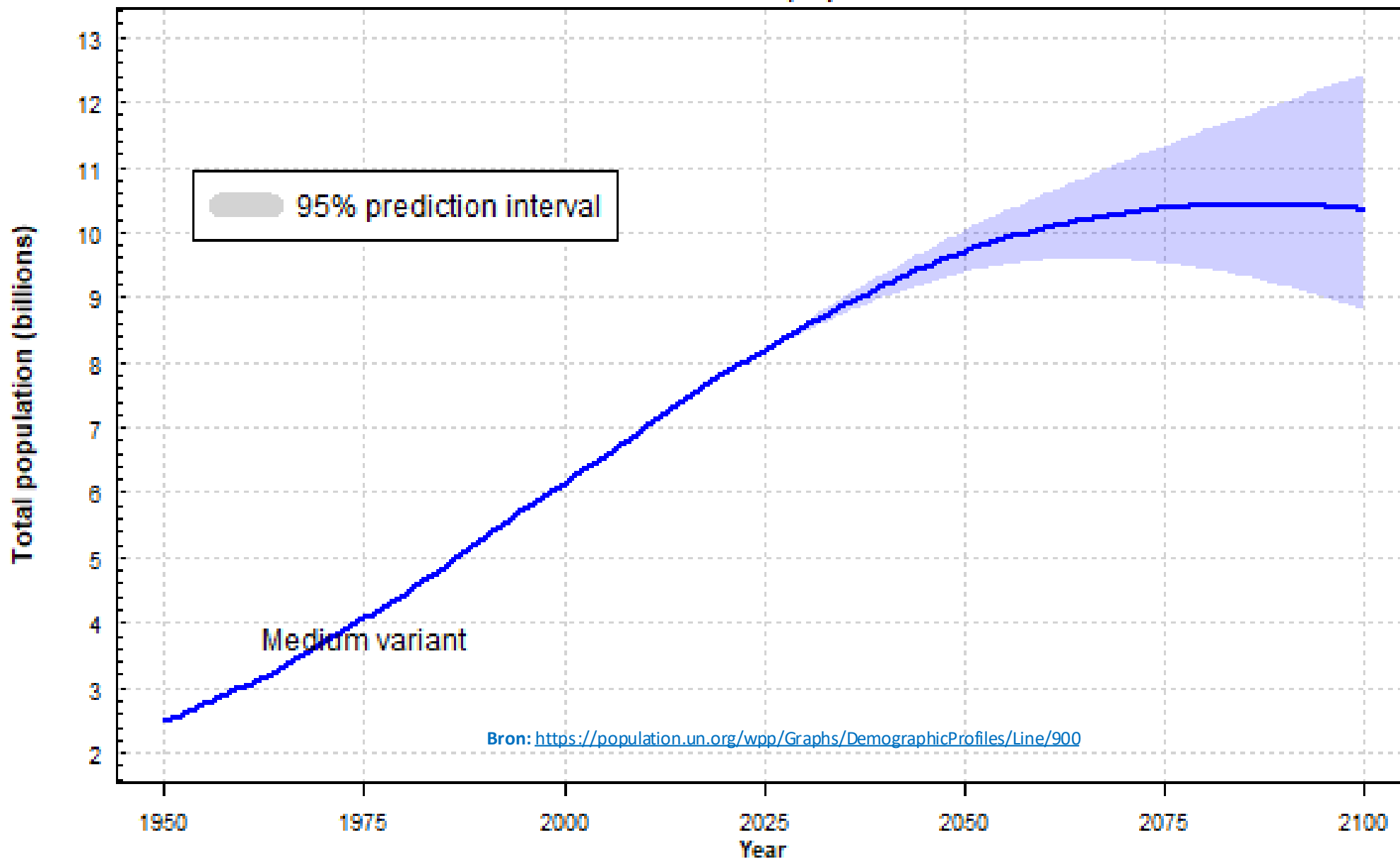
'Gezonde rendementen' voor de
lange termijn

Gezondheidszorg

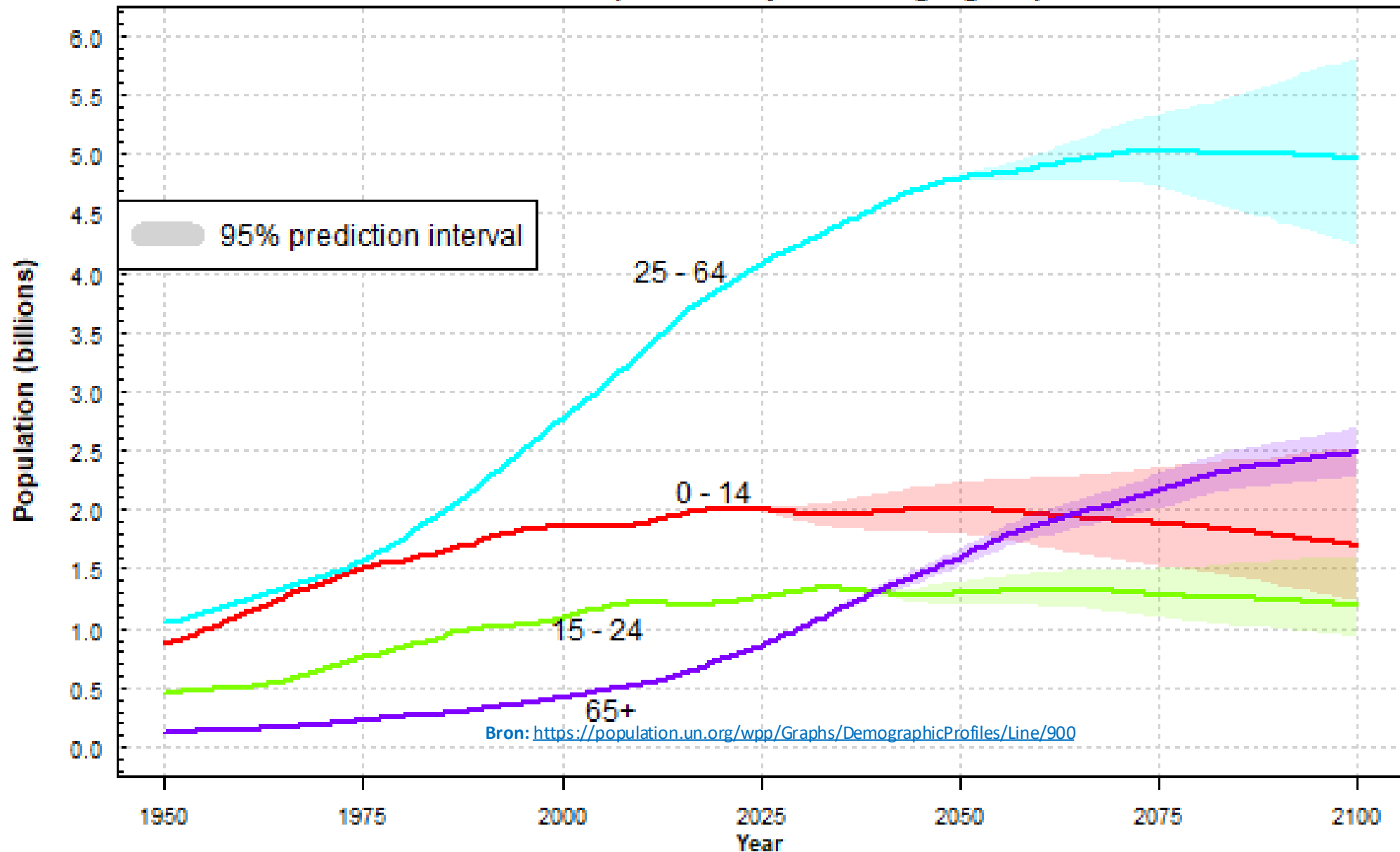
Brede betekenis

- Het geheel aan activiteiten dat gericht is op de verbetering van de gezondheid van de mensen in een land. Onder de gezondheidszorg valt het onderzoek naar en de kennis van gezondheid, maar ook de toepassing van deze kennis om de gezondheid van mensen te verhogen en ziekten – zowel lichamelijke als psychische – te voorkomen of te genezen

World: Total population



World: Population by broad age groups



Gezondheidszorg

Stijgende levensverwachting, stijgende zorguitgaven

- Organisatie voor Economische Samenwerking en Ontwikkeling (OESO): uitgaven gezondheidszorg als percentage van GDP stijgen van 9% in 2020 naar 10,2% in 2030
- OESO → GDP per capita 2022: ≈ US\$51,000 (2021 was US\$48,957)
- Meer weten? Onderzoek OESO

Gezondheidszorg, diverse takken van sport

Op welke (sub)sectoren spelen beleggingstitels doorgaans in?

- Woonzorg
- Ontwikkeling, verkoop/-huur en service (onderhoud) van medische apparatuur en/of protheses
- Wellness, sport en ontspanning → preventief: gezond blijven
- Biotech(nologie) → ontwikkelingen medicijnen, voedsel en nieuwe stoffen
- Farmaceutische industrie → wetenschappelijk onderzoek, ontwikkeling en productie geneesmiddelen

Gezondheidszorg: de ontwikkeling van de markt

Wat zeggen onderzoekers?

- Onderzoeks- en adviesbureau The Business Research Company: [Healthcare Services Global Market Report 2023](#)
- Markt van US\$7,499 miljard in 2022 naar US\$7,975 miljard in 2023
→ groeivoet 6,3% per jaar
- Groei houdt aan → US\$9,816 miljard in 2027 → groeivoet 5,3% per jaar
- Philips of Intuitive Surgical? Individuele titels hoger risico

BlackRock Global Funds - World Healthscience

Fund D2 (EUR) |



Bronze



Hoe heeft dit fonds gepresteerd?

31-01-2024

Ontwikkeling van EUR 1000 (EUR)

Uitgebreide Grafiek



● Fonds	5,0	24,4	1,3	-0,6	6,1
● +/-Cat	-6,2	7,8	11,1	0,2	4,8
● +/-Idx	-	-1,6	1,2	-0,4	2,0

Categorie: Aandelen Sector Farmacie & Gezondheid

Categorie Benchmark: Morningstar Gbl Health TME ...

Kerngegevens

Koers 27-02-2024	EUR 72,55
Rendement 1 Dag	-0,77%
Morningstar Categorie™	Aandelen Sector Farmacie & Gezondheid
Vestigingsland	Luxemburg
ISIN	LU0827889485
Grootte Fonds (Mil) 31-01-2024	USD 13703,86
Grootte Fondsklasse (Mil) 27-02-2024	USD 1324,40
Aankoopkosten (Max)	5,26%
Lopende Kosten Factor 25-08-2023	1,07%

Veldspeler 5

Automatisch herbeleggen

- **BGF World Healthscience Fund D2 - C \approx € 72,55**
- ISIN LU0827889485
- Fysiek: bedrijven (87) als UnitedHealth, Novo Nordisk, Eli Lilly en Boston Scientific Group
- Dividendrendement \approx 0,25% per jaar \rightarrow automatisch herbeleggen
- Kostenratio \approx 1,03%
- Info [BlackRock-website](#)
- KW \approx 25,76
- Ook beschikbaar via AutoInvest

SPDR® MSCI World Health Care UCITS ETF (EUR) |

WHEA |



Silver



Hoe heeft dit fonds gepresteerd?

31-01-2024

Ontwikkeling van EUR 1000 (EUR)

Uitgebreide Grafiek



	2020	2021	2022	2023	2024
Fonds	3,2	30,8	-1,0	0,6	5,2
+/-Cat	-8,0	14,1	8,8	1,4	3,9
+/-Idx	-	4,8	-1,1	0,8	1,2

Categorie: Aandelen Sector Farmacie & Gezondheid

Categorie Benchmark: Morningstar Gbl Health TME ...

Kerngegevens

slotkoers 27-02-2024	EUR 57,16
Rendement 1 Dag	-0,30%
Morningstar Categorie™	Aandelen Sector Farmacie & Gezondheid
Vestigingsland	Ierland
Volume	314
Beurs	BORSA ITALIANA S.P.A.
ISIN	IE00BYTRRB94
Grootte Fonds (Mil) 27-02-2024	USD 571,86
Grootte Fondsklasse (Mil) 27-02-2024	USD 571,86
Lopende Kosten Factor 27-10-2023	0,30%

Veldspeler 6

Automatisch herbeleggen van dividend (accumuleren)

- **SPDR MSCI World Health Care ETF \approx € 51,85**
- ISIN IE00BYTRRB94, Euronext Amsterdam
- Fysiek: bedrijven (136) als United Health, Johnson & Johnson, Thermo Fisher en Eli Lilly
- Dividendrendement \approx 1,80% \rightarrow wordt automatisch herbelegd
- Kostenratio \approx 0,30%
- Info [SPDR-website](#) (State Street)
- Ook beschikbaar via AutoInvest

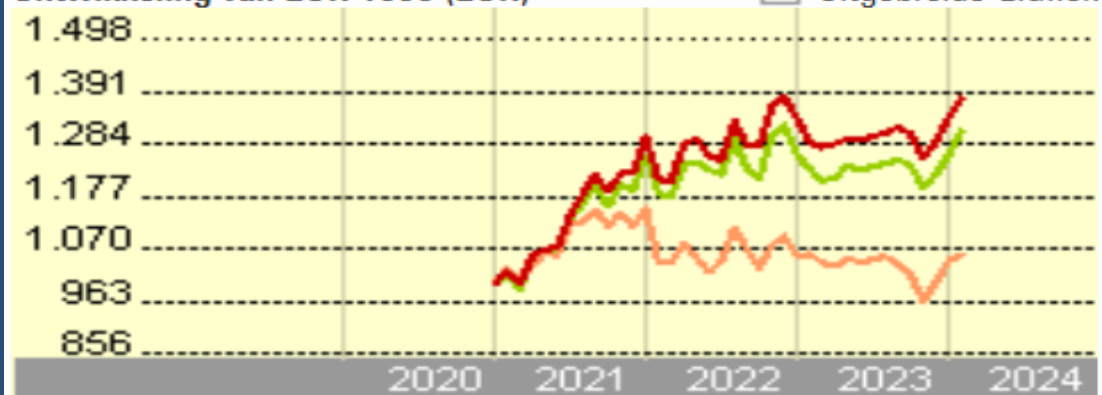
iShares MSCI World Health Care Sector ESG UCITS ETF USD Inc | WHCS | ★★★★★ | Silver

Hoe heeft dit fonds gepresteerd?

31-01-2024

Ontwikkeling van EUR 1000 (EUR)

Uitgebreide Grafiek



	2020	2021	2022	2023	2024
● Fonds	3,8	29,8	2,9	0,0	3,1
● +/-Cat	-7,4	13,2	12,7	0,8	1,8
● +/-Idx	-	3,8	2,8	0,2	-0,9

Categorie: Aandelen Sector Farmacie & Gezondheid

Categorie Benchmark: Morningstar Gbl Health TME ...

Kerngegevens

slotkoers 27-02-2024	USD 7,62
Rendement 1 Dag	-0,32%
Morningstar Categorie™	Aandelen Sector Farmacie & Gezondheid
Vestigingsland	Ierland
Volume	16867
Beurs	EURONEXT AMSTERDAM
ISIN	IE00BJ5JNZ06
Grootte Fonds (Mil) 27-02-2024	USD 1082,54
Grootte Fondsklasse (Mil) 27-02-2024	USD 1011,46
Lopende Kosten Factor 20-12-2023	0,18%

Veldspeler 7

Cash dividend

- **iShares MSCI World Health Care ESG ETF \approx \$ 7,56** 
- ISIN IE00BJ5JNZ06, Euronext Amsterdam (Frankfurt euro variant)
- Fysiek: bedrijven (134) als United Health, Novo Nordisk en Merck & Co
- Dividendrendement \approx 1,10% \rightarrow uitkering in juni en december
- Kostenratio \approx 0,18%
- Info [iShares-website](#) (BlackRock)
- Niet beschikbaar via AutoInvest

Beleggen. Uw onze 30 jaar e

Beleg eenvoudig en met vertrouwen doet of wilt laten doen. U staat er zijn gek op beleggen en doen al 3

Open een rekening

Beleggen kent risico's. Uw inleg k waard worden.

Zelf beleggen

U kiest zelf waarin u belegt en welk risico u wilt lopen.

Periodiek beleggen

Beleg automatisch een vast bedrag per maand in beleggingsfondsen en ETF's.

Laten beleggen

Vermogensbeheer op maat, afgestemd op uw doelen en voorkeuren.

SAXO
BE INVESTED

Hoe beleggen Producten Tarieven **Kennis** Over Saxo Support Institutioneel

Leer beter beleggen
Verbreed uw kennis of doe nieuwe inspiratie op

Webinars & Events
Bekijk de agenda en meld u aan voor webinars of andere evenementen.

Blog
In onze blog leest u wat er speelt in de beleggingswereld.

Begrippenlijst
Van aandeel tot zero bond, leer meer over de belangrijkste begrippen bij beleggen.

Onze experts
Maak kennis met de experts van de SaxoAcademy en de SaxoStrats.

Video's
Bekijk hier onze video's met beleggingsexperts.

Populaire aandelen
Leer meer over de populairste en bekendste aandelen van het moment.

Risico's beleggingen

Spreaden verlaagt het risico, maar risicoloos beleggen bestaat niet

- Faillissement van een of meerdere bedrijven (binnen een ETF)
- Koersrisico, sectorrisico en valutarisico
- Schrappen/lager uitvallen van onderliggende dividenduitkeringen



Hartelijk dank voor uw
aandacht!

Blijf gezond én succes op de beurs

Hans Oudshoorn – Beleggerstrainer & auteur